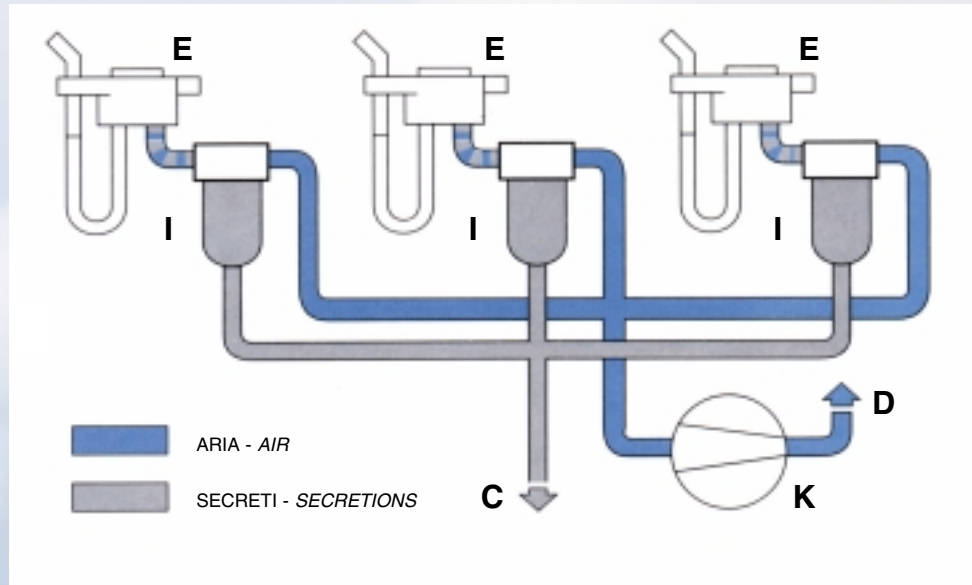
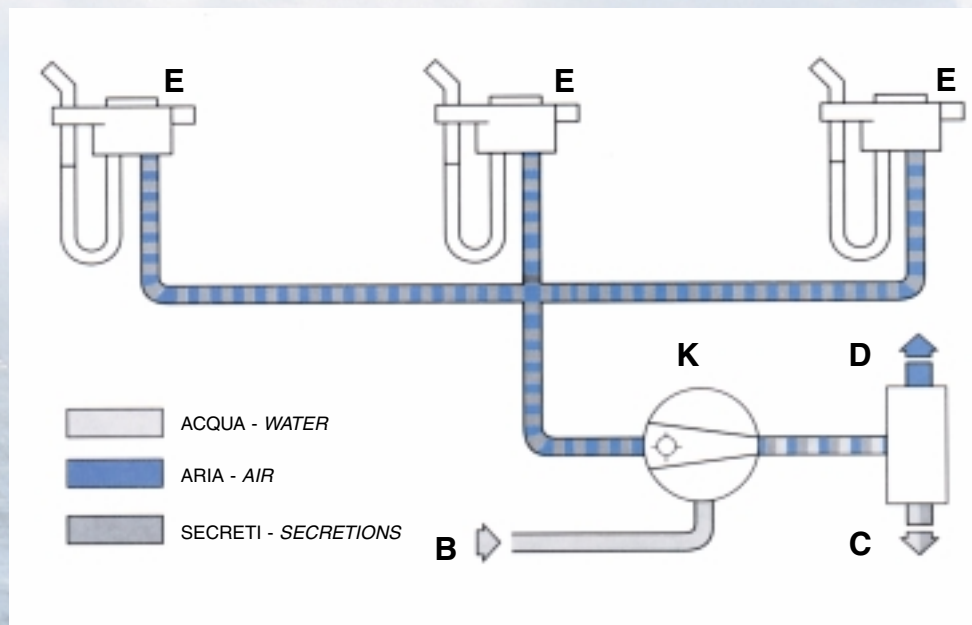


SISTEMA: ASPIRAZIONE AD ANELLO D'ARIA
AIR RING ASPIRATION



- E = UNITÀ DENTALI
I = SEPARATORI
K = ASPIRATORE AD ANELLO D'ARIA
C = SCARICO LIQUIDI E SECRETI
D = SCARICO ARIA
- E = DENTAL UNITS
I = SEPARATORS
K = AIR RING ASPIRATOR
C = LIQUID AND SECRETIONS DISCHARGE
D = AIR EXHAUST


SISTEMA: ASPIRAZIONE AD ANELLO LIQUIDO
LIQUID RING ASPIRATION



- E = UNITÀ DENTALI
D = SCARICO ARIA
C = SCARICO LIQUIDI E SECRETI
K = ASPIRATORE AD ANELLO LIQUIDO
B = LIQUIDO DI ESERCIZIO
- E = DENTAL UNITS
D = AIR EXHAUST
C = LIQUIDS & SECRETIONS DRAIN
K = LIQUID RING ASPIRATION
B = WATER

EUROCOMPRESS[®]
AIR COMPRESSORS

DENTAL DIVISION



ASPIRATORS

EUROCOMPRESS[®]

DENTAL DIVISION

20090 Trezzano sul Naviglio (MI) ITALY - Via Brunelleschi, 16/20
Tel.: +39/02.44.54.656 - 02.44.50.027 - Fax: +39/02.44.50.027
<http://www.eurocompress.it> - E-mail: eurocompress@eurocompress.it

AIR RING ASPIRATION

EAL 28



EA 30



DENTAL DIVISION



I Aspiratore a canale laterale, silenzioso, potente, adatto per un funzionamento continuo. I modelli carenati sono completi di silenziatore e antivibranti.

GB Lateral blower aspirator, silent, powerful, suitable for a continuous operating. The models with cabinet are complete of: silenced and vibration damping.

EA 40 - EA 50



EA 60



| Model | Power Kw | Voltage Volt/Hz | Speed Rpm | Air flow Lt/Min | Max Vacuum rate mbar | Dimensions W x D x H | Weight Kg | Surgeries |
|----------------|----------|-----------------|-----------|-----------------|----------------------|----------------------|-----------|-----------|
| EAL 28 | 0,41 | 230/50 | 2800 | 1100 | 125 | 21x25x26 | 10 | 1 |
| EAL 28 CABINET | 0,41 | 230/50 | 2800 | 1100 | 125 | 30x35x40 | 20 | 1 |
| EA 30 | 0,38 | 230/50 | 2900 | 1300 | 100 | 25x25x25 | 14 | 1 |
| EA 40 | 0,75 | 230/50 | 2900 | 2500 | 150 | 29x26x30 | 16 | 2 |
| EA 40 | 1,1 | 230/50 | 2900 | 2500 | 200 | 29x26x30 | 17 | 2 - 3 |
| EA 50 | 1,5 | 230/50 | 2900 | 3500 | 200 | 33x32x35 | 24 | 4 |
| EA 60 | 2,2 | 400/50 | 2900 | 5000 | 230 | 38x38x38 | 37 | 5-6 |

UNITÀ COMPLETE COMPLETE UNITS



I **Completo di:**
Aspiratore EAL 28 - EA 30
Centralina elettronica di comando
Vaso portasecreti con sonda per controllo elettronico di livello
Drenaggio automatico con pompa ausiliaria
Silenziatore per l'aria espulsa

GB **Basic components:**
Aspirator EAL 28 - EA 30
Electronic control panel
Secretion canister with electronic level control probe
Auxiliary pump drainage assisted
Silencer for exhausted air

| Model | Power Kw | Voltage Volt/Hz | Speed Rpm | Air flow Lt/Min | Max Vacuum rate mbar | Dimensions W x D x H | Weight Kg | Surgeries |
|------------------|----------|-----------------|-----------|-----------------|----------------------|----------------------|-----------|-----------|
| EURO "ONE"-EAL28 | 0,41 | 230/50 | 2800 | 1100 | 125 | 50x27x45 | 21 | 1 |
| EURO "ONE"-EA 30 | 0,38 | 230/50 | 2900 | 1300 | 100 | 50x27x45 | 25 | 1 |

LIQUID RING ASPIRATION



DENTAL DIVISION



I Aspiratori con ridotto consumo d'acqua. Questi nuovi modelli sono in grado di offrire notevoli vantaggi: in particolare il sistema di ricircolo consente un risparmio dell'85% nel consumo dell'acqua.

Completati di:
Filtro secreti, elettrovalvola, manometro, riduttore di pressione, valvola di regolazione del vuoto, vuotometro, separatore-silenziatore e quadro di comando.

WATER SAVE

GB Aspirators with reduced water consumption, available with and without the cabinet. These new models can offer remarkable advantages: in particular the recycle system allows an 85% saving of water consumption.

Basic components:
Secretion filter, electrovalve, pressure gauge, pressure reducer, vacuum regulation valve, vacuum meter, separator-silencer and control board.



| Model | Power Kw | Voltage Volt/Hz | Air flow Lt/Min | Max Vacuum rate cm Hg | Dimensions W x D x H | Weight Kg | Surgeries |
|-----------------|----------|-----------------|-----------------|-----------------------|----------------------|-----------|-----------|
| EAW 750 | 0,75 | 230/50 | 400 | 40 | 25x45x33 | 21 | 1 - 2 |
| EAW 750 CABINET | 0,75 | 230/50 | 400 | 40 | 35x55x40 | 31 | 1 - 2 |
| EAW 1500 | 1,5 | 230/50 | 800 | 42 | 40x32x42 | 40 | 4 |